

Latitude 14

3000 Series

Quick Start Guide

Hurtig startguide

Pikaopas

Hurtigstart

Snabbstartguide



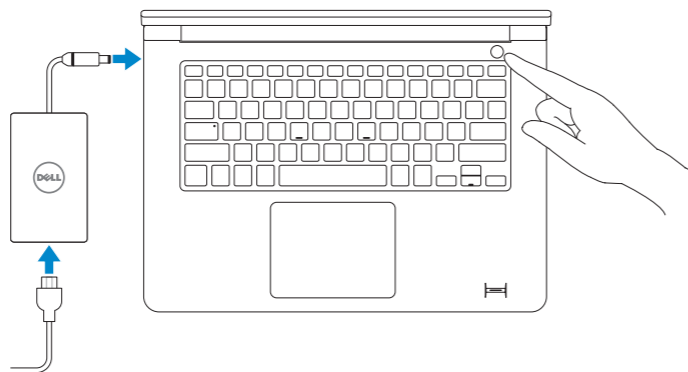
1 Connect the power adapter and turn on your computer

Tilslut strømadapteren og tænd computeren

Kytke verkkolaite ja käynnistä taulutietokone

Koble til strømforsyningen og slå på datamaskinen.

Anslut nätadapern och slå på datorn

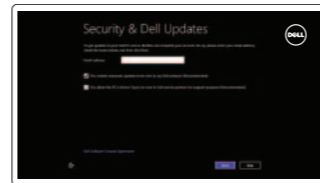


2 Finish Windows setup

Afslut Windows installation | Suorita Windows-asennus loppuun

Fullfør oppsett av Windows | Slutför Windows-inställningen

Windows 8



Enable security and updates

Aktiver sikkerhed og opdateringer

Ota suojaus ja päivitykset käyttöön

Aktiver sikkerhet og oppdateringer

Aktivera säkerhet och uppdateringar



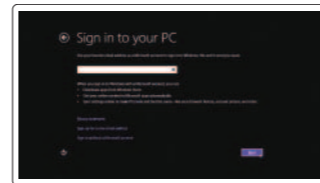
Connect to your network

Tilslut til dit netværk

Muodosta verkkoyhteys

Koble deg til nettverket ditt

Anslut till ditt nätverk



Sign in to your Microsoft account or create a local account

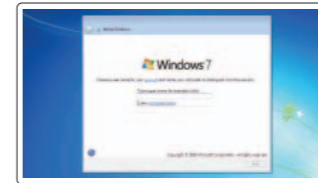
Log på din Microsoft-konto eller opret en lokal konto

Kirjautu Microsoft-tilillesi tai luo paikallinen tili

Logg inn på Microsoft-kontoen din eller opprett en lokal konto

Logga in till ditt Microsoft-konto eller skapa ett lokalt konto

Windows 7



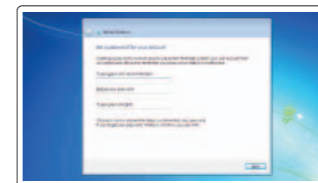
Create user name and computer name

Opret brugernavn og computernavn

Luo käyttäjätunnus ja tietokoneen nimi

Opprett et brukernavn og et navn på datamaskinen

Skapa användarnamn och datornamn



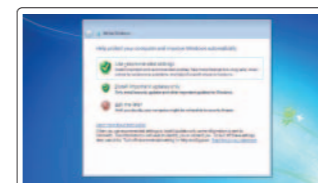
Set password

Sæt adgangskode

Määritä salasana

Angi passord

Ställ in lösenord



Enable updates

Tillad opdateringer

Ota päivitykset käyttöön

Aktiver oppdateringer

Aktivera uppdateringar

3 Explore resources

Gennemse ressourcer | Tutustu resurssihin

Utforsk ressurser | Utforska resurser



Help and Tips

Hjælp og tips | Ohje ja vinkkejä

Hjelp og tips | Hjälp och tips



My Dell

Min Dell | Dell-tietokoneeni

Min Dell | Min Dell



Register your computer

Registrer din computer | Rekisteröi tietokone

Registrer datamaskinen din | Registrera datorn

NOTE: For more information, see *Owner's Manual* at dell.com/support/manuals.

BEMÆRK: Du kan finde flere oplysninger i *Brugerhåndbogen* på dell.com/support/manuals.

HUOMAUTUS: Lisätietoja on *käyttöoppaassa* sivulla dell.com/support/manuals.

MERK: Se *brugerhåndboken* på dell.com/support/manuals for å finne ytterligere informasjon.

ANMÄRKNING: För mer information, se *bruksanvisningen* på dell.com/support/manuals.

Product support and manuals

Produktsupport og manuaer
Tuotetuki ja käyttöoppaat
Produktsøtte og -håndbøker
Produktsupport och handböcker

Contact Dell

Kontakt Dell | Ota yhteyttä Delliin
Kontakt Dell | Kontakta Dell

Regulatory and safety

Lovgivningsmæssigt og sikkerhed
Säädöstenmukaisuus ja turvallisuus
Lovpälagte forhold og sikkerhet
Reglering och säkerhet

Regulatory model

Regulatorisk model | Säädösten mukainen malli
Regulerende modell | Regleringsmodell

Regulatory type

Regulatorisk type | Säädösten mukainen tyyppi
Regulerende type | Regleringstyp

Computer model

Computermodell | Tietokoneen malli
Datamaskinmodell | Datormodell

dell.com/support

dell.com/support/manuals

dell.com/contactdell

dell.com/regulatory_compliance

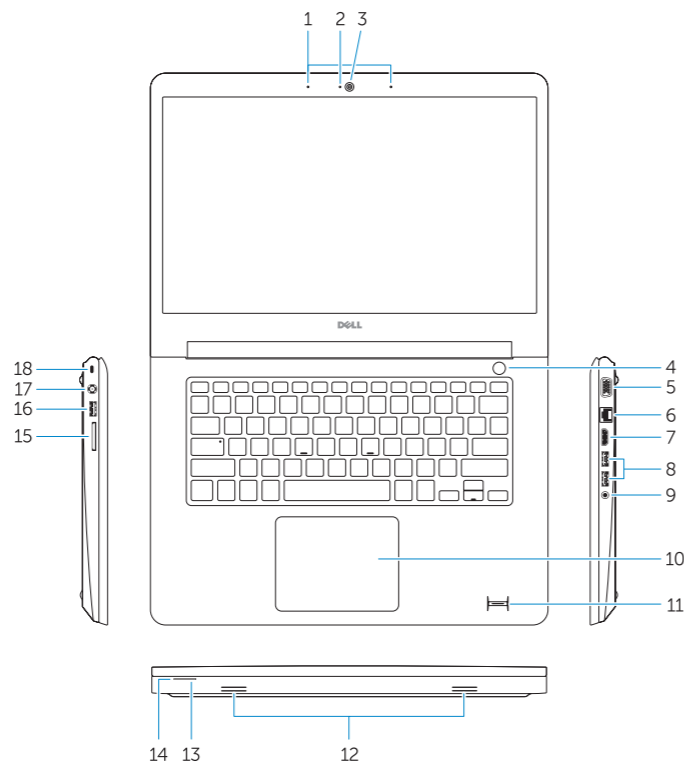
P51G

P51G001

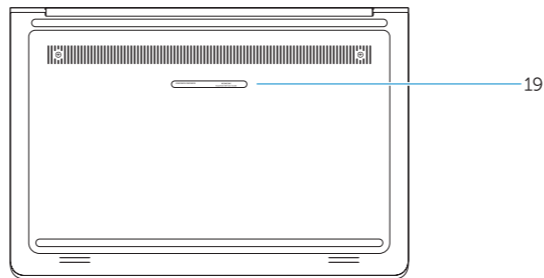
Latitude 14-3450

Features

Funktioner | Ominaisuudet | Funksjoner | Funktioner



1. Microphones
2. Camera-status light
3. Camera
4. Power button
5. VGA connector
6. Network connector
7. HDMI connector
8. USB 3.0 connectors (2)
9. Headset connector
10. Touchpad
11. Finger print reader (optional)
12. Speakers
13. Power-status light
14. Battery-status light
15. Memory-card reader
16. USB 2.0 connector
17. Power connector
18. Security-cable slot
19. Service-tag label



1. Mikrofoner
2. Kamerastatusindikator
3. Kamera
4. Strømknapp
5. VGA-stik
6. Netværksstik
7. HDMI-stik
8. USB 3.0-stik (2)
9. Hovedtelefonstik
10. Pegefelt
11. Fingeraftrykslæser (valgfrit udstyr)
12. Højttalere

1. Mikrofonit
2. Kameran tilan merkkivalo
3. Kamera
4. Virtapainike
5. VGA-liitin
6. Verkkoliitin
7. HDMI-liitin
8. USB 3.0 -liitännät (2)
9. Kuulokemikrofoniyhdistelmän liitäntä
10. Kosketuslevy
11. Sormenjälkilukija (valinnainen)
12. Kaiuttimet

13. Indikator for strømstatus
14. Batteristatusindikator
15. Hukommelseskortlæser
16. USB 2.0-stik
17. Strømstik
18. Sikkerhedskablets åbning
19. Servicemærkeetiket

13. Virran merkkivalo
14. Akun tilavalvo
15. Muistikortinlukija
16. USB 2.0 -liitäntä
17. Virtaliitäntä
18. Suojakaapelin paikka
19. Huoltomerkitarra

1. Mikrofoner
2. Statuslys for kamera
3. Kamera
4. Strømknapp
5. VGA-kontakt
6. Netværkskontakt
7. HDMI-kontakt
8. USB 3.0-koblinger (2)
9. Kontakt for hodetelefon
10. Styreplate
11. Fingeravtrykkleser (tilleggsutstyr)
12. Høyttalere
13. Statuslampe for strøm
14. Statuslampe for batteri
15. Minnekortleser
16. USB 2.0-kobling
17. Strømkontakt
18. Spor for sikkerhetskabel
19. Etikett med tjenestemerke

1. Mikrofoner
2. Kamerastatuslampe
3. Kamera
4. Strömbrytare
5. VGA-kontakt
6. Nätverksanslutning
7. HDMI-kontakt
8. USB 3.0-kontakter (2)
9. Headset-kontakt
10. Pekskiva
11. Fingeravtrycksläsare (tillval)
12. Högtalare
13. Strömstatuslampe
14. Batteristatuslampe
15. Minneskortläsare
16. USB 2.0-kontakt
17. Nätkontakt
18. Plats för kabelläs
19. Etikett med servicenummer

